

Spotkania dzieci Bożych

Podręcznik do religii dla dziecka pięcioletniego



JEDNOŚĆ

Kielce 2015

Podręcznik nr AZ-03-01/10-KI-2/15 do nauczania religii rzymskokatolickiej na terenie całej Polski, z zachowaniem praw biskupów diecezjalnych, przeznaczony dla grupy pięciolatków, zgodny z programem nauczania numer AZ-0-01/10.

Recenzenci

ks. dr Rafał Bednarczyk
ks. dr Krzysztof Kantowski

Autorzy

Jerzy Snopek
Dariusz Kurpiński

Konsultacja teologiczna

ks. dr Władysław Sowa

Konsultacja katechetyczna

ks. dr Mirosław Cisowski

Ilustracje i projekt okładki

Edyta Borzych

Zdjęcia

Archiwum Wydawnictwa „Jedność” (24g, 79, 82, 86, 88g, 102);
Shutterstock.com: Eder (24d), Pierre-Yves Babelon (88d); Jerzy Snopek (100)

Korekta językowa

Michał Rowiński

Redakcja techniczna

Edyta Borzych

Za zezwoleniem Władzy Duchownej

OJ-196/14

Kielce, 18 sierpnia 2014

ks. inf. Jan Szarek

Wikariusz Generalny


ISBN 978-83-7971-165-9

© Copyright by Wydawnictwo „JEDNOŚĆ”, Kielce 2014

WYDAWNICTWO „JEDNOŚĆ”
25-013 Kielce, ul. Jana Pawła II nr 4
Dział sprzedaży tel. 41 349 50 50
Redakcja tel. 41 349 50 00
www.jednosc.com.pl
e-mail: jednosc@jednosc.com.pl

Druk i oprawa:

Drukarnia im. A. Półtawskiego
www.drukarnia.kielce.pl



IMIĘ

NAZWISKO

GRUPA

Znamy swoje obowiązki.



Na tapczanie leży Janek – zaraz wstanie, bo już rano. Zastanów się i powiedz, jakie obowiązki postanowił wykonać Janek. Dokończ kolorować obrazek.




Obowiązki swoje znam,
choć lat niewiele mam.



Obejrzyj obrazki i powiedz, co robią dzieci, które są na nich przedstawione.
Liniami w różnych kolorach połącz obrazki z narysowanymi pod spodem
przedmiotami, tak by do siebie pasowały.





Jezus troszczy się o potrzeby ludzi. Gdy kiedyś zabrakło jedzenia, rozmnożył pięć chlebów i dwie ryby, aby tłum słuchających Go ludzi najadł się do syta. Znajdź i zaznacz siedem szczegółów, którymi różnią się obrazki.



Za jedzenie dziękujemy,
dary Boże szanujemy.



Bóg obdarza ludzi pożywieniem, dlatego dziękujemy Mu za nie modlitwą. Pamiętaj o szacunku do jedzenia. Wklej odpowiednie naklejki i dokończ kolorować obrazek.





Jezus uzdrawiał chorych. Zastanów się, jak Jezus pomógł niewidomemu.
Wklej naklejkę i zobacz, jak zmieniła się mina uzdrowionego człowieka.



Gdy ktoś cierpi i choruje,
mej pomocy potrzebuje.



Przyjrzyj się, jak dziewczynka troszczy się o chorą babcie. Bierz z niej przykład.
Aby babci było weselej, narysuj kwiaty w wazonie. Pokoloruj obrazek.




Poznajemy moc Jezusa.



Gdy Jezus i apostołowie płynęli łodzią, nad jeziorem rozszalała się wielka burza. Znajdź i wklej odpowiednią naklejkę i wycinankę, by zobaczyć, jak Jezus okazał swoją moc. Dokończ kolorować obrazek.



Jezus to Bóg,
wielkie cuda czynić mógł.



Matka, która płakała po śmierci swojego jedyne syna, spotkała Jezusa.
Wklej wycinankę i zobacz, jaki cud uczynił Jezus. Dokończ kolorować obrazek.





Mama Kacpra wróciła do domu po ciężkim dniu pracy. Bolała ją głowa. Usiadła w fotelu, aby chwilę odpocząć. Zobacz, jak w tym czasie zachowywali się Kacper i jego kolega. Zastanów się, jak czuła się mama. Narysuj, jaką mogła mieć minę.



Przepraszamy za złe czyny –
znów radosne mamy miny.



Opowiedz, jak powinien zachować się Kacper, gdy zauważył, że mama jest zmęczona.
Narysuj, jak Kacper grzecznie bawi się z kolegą. Dokończ kolorować obrazek.
Na twarzy mamy dorysuj uśmiech.





W Niedzielę Palmową uwielbiamy Jezusa.



Gdy Jezus wjeżdżał do Jerozolimy, radośnie Go witano.
Wklej naklejki z palmami przy dłoniach osób witających Jezusa.
Dokończ kolorować obrazek.



Ludzie w rękach palmy mają,
Jezusa jak króla witają.



Dokończ rysować i kolorować liść palmowy według wzoru.
Pokoloruj i ozdób naklejkami palmę, którą chciałbyś przywitać Jezusa.




Wielki Czwartek – Jezus jest naszym przyjacielem.



Podczas Ostatniej Wieczerzy Jezus pokazał, jak być dobrym dla innych. Opowiedz, jaki gest uczynił wobec apostołów. Wklej odpowiednią naklejkę i dokończ kolorować obrazek.




Ciało i Krew Bożego Syna
pod postaciami chleba i wina.



Ostatnia Wieczerza była pierwszą Mszą Świętą. Każdy ksiądz powtarza podczas Mszy słowa i gesty Jezusa. Narysuj w rękach Jezusa chleb i porównaj obrazki.




Wielki Piątek – Jezus cierpi i umiera z miłości do ludzi.



Jezus wziął na swoje ramiona krzyż, by odkupić nasze grzechy. Źli ludzie bili i popychali Go, prowadząc na szczyt góry. Zaznacz czerwoną kredką drogę krzyżową, którą szedł Jezus. Opowiedz, co się wtedy wydarzyło.



Cierpi Jezus za me czyny,
choć sam nie ma żadnej winy.



Jezus cierpiął z miłości do ludzi. Połącz kreski tak, aby powstał krzyż,
a następnie go pokoloruj. Uważnie obejrzyj obrazek.





Wielka Sobota – święcimy pokarmy i odwiedzamy Jezusa.



W Wielką Sobotę приходzimy do grobu Jezusa. W tym dniu w kościele ksiądz święci pokarmy. Narysuj w koszyku Kacpra to, co ty przynosisz do poświęcenia. Wklej naklejkę.




W Wielką Sobotę leżysz, Jezu, w grobie,
a ja z koszykiem czuwam przy Tobie.



Udekoruj pisanki. Na pierwsze jajko naklej wycinanki, które znajdziesz na końcu książki. Drugie jajko pokoloruj – możesz przy tym wykorzystać wzory zamieszczone pod spodem.



Cieszymy się, że Jezus zmartwychwstał.



Jezus zmartwychwstał, mimo że grobu strzegli żołnierze.
Przyklej na odpowiednim obrazku naklejkę ze zmartwychwstałym Jezusem.
Dokończ kolorowanie.



Oddajemy chwałę Bogu –
Jezus żyje, powstał z grobu.



Bóg nie umarł,



Jezus żyje,



daj Mu ręce swe,



daj Mu nogi swe,

3 x



daj Mu serce swe,



daj Mu duszę swą,
On twoim Panem jest.

Zaśpiewaj piosenkę „Bóg nie umarł, Jezus żyje”.
Gestów do piosenki nauczy cię Kacper.



Msza Święta spotkaniem z Jezusem Zmartwychwstałym.



W kościele pojawiły się symbole Jezusa Zmartwychwstałego.
Odszukaj je wśród naklejek i wycinanek i przyklej w odpowiednim miejscu.
Pokoloruj świecę paschalną.



Jezus żyje i jest z nami,
na Mszy Świętej Go spotkamy.



Wyklej baranka watą lub białą bibułą. Przyklej też chorągiewkę, którą znajdziesz na stronach z naklejkami.



Z miłością głosimy Ewangelię całemu światu.



Obejrzyj fotografie ukazujące pracę misjonarzy. Pomódl się za nich oraz za ludzi, z którymi pracują.




Misjonarze w świat ruszają,
niosą ludziom Boga i im pomagają.



Misjonarze pracują w wielu krajach. Leczą i żywią biednych ludzi.
Wszystkim mówią o miłości Boga. Pokoloruj kontynenty zgodnie z podanym wzorem.



Maryja naszą Matką.



W maju ludzie gromadzą się przy kapliczkach, aby oddawać cześć Maryi. Modlą się litaniami i śpiewają pieśni o Matce Bożej. Wklej naklejkę.




Do Maryi się zwracamy,
nasze prośby Jej oddamy.



Wytnij wycinankę z obrazem Maryi i wklej w odpowiednie miejsce.
Pokoloruj kapliczkę.



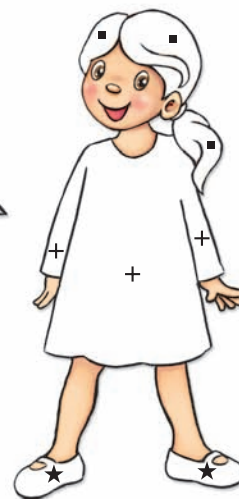

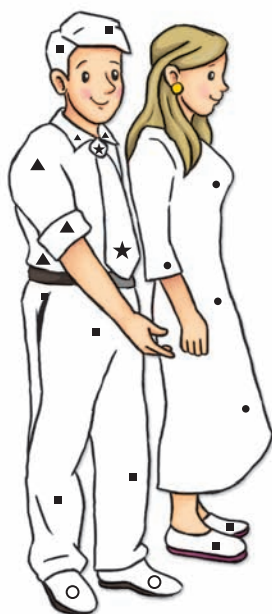
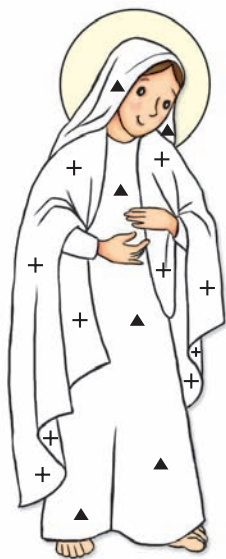
Nasze mamy są kochane.



Zobacz, jak rodzina Julki świętuje Dzień Matki. Połącz kropki, aby powstał napis. Wklej naklejkę i dokończ kolorować obrazek.



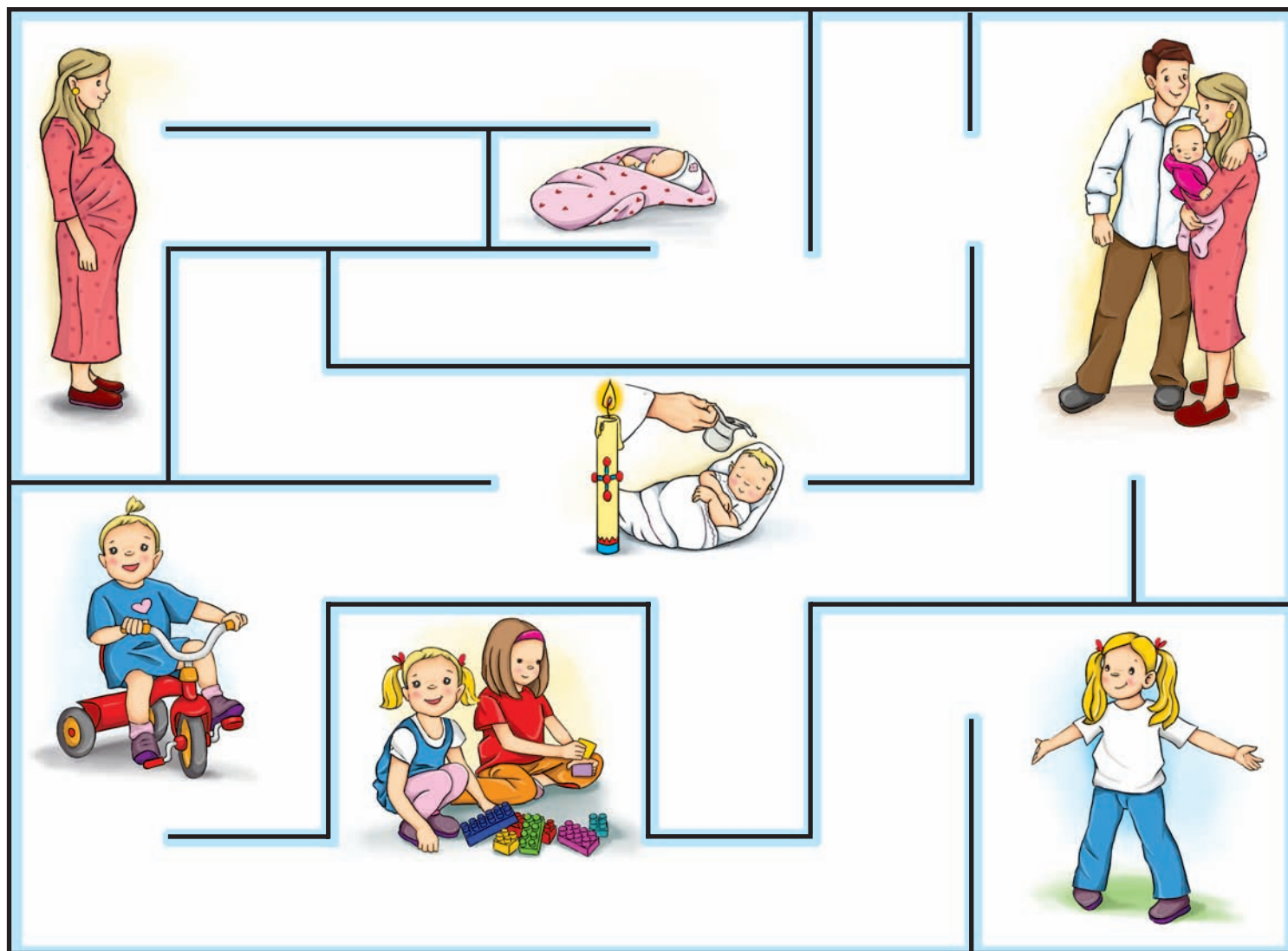
Dobra mamó, tyś jak słońce,
bo masz serce kochające.



Połącz w pary obrazki, które do siebie pasują. Pokoloruj je według wzoru.




Jestem kochanym dzieckiem Boga.



Narysuj kredką drogę przez labirynt, w którym przedstawiono ważne chwile z życia każdego dziecka. Podziękuj Bogu za dar życia.



Jestem dzieckiem Bożym,
bo Bóg mnie stworzył.



Narysuj w koszu swoją ulubioną zabawkę i pokoloruj ją.



47

Kocham i szanuję tatę.



Wklej zdjęcie swojego taty lub wykonaj jego portret. Nie zapomnij złożyć tacie życzeń w dniu jego święta. Pokaż mu swoją pracę w podręczniku.





Dziękuję Bogu w niebie,
kochany tato, za ciebie.

Narysuj, czym zajmuje się twój tata w domu lub w pracy.



Chleb jest darem Boga.



Aby powstał chleb, wiele osób musi ciężko pracować. Obejrzyj obrazki, a potem dokończ je kolorować. Pamiętaj, aby zawsze szanować chleb.



Chleb szanować to rzecz święta,
każde dziecko niech pamięta.



Znajdź na stronach z naklejkami produkty potrzebne do wykonania smacznej kanapki.
Naklej je na kromkę chleba. Dokończ kolorować obrazek.



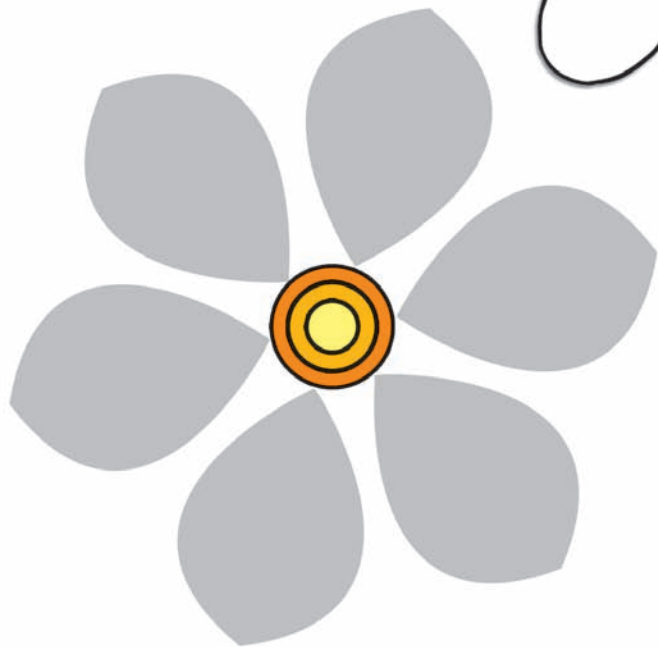

Boże Ciało – czcimy Jezusa ukrytego w Białym Chlebie.



W Boże Ciało Jezus odwiedza wsie i miasta. W tym dniu przygotowuje się cztery ołtarze. Podczas procesji ksiądz stawia na nich monstrancję z Ciałem Jezusa. Wklej naklejkę i przyjrzyj się, jak wygląda jeden z ołtarzy. Pomaluj kwiaty.



Idzie Jezus ulicami,
my witamy Go kwiatami.



W czasie procesji Bożego Ciała dziewczynki sypią kwiaty przed Jezusem.
Robią to, aby okazać Mu miłość. Umocz w farbie palec i pomaluj kwiat na samej górze.
W drugim wklej naklejki z płatkami. Ostatni kwiat narysuj samodzielnie.



Wychwalamy Boga modlitwą i śpiewem.



Julka zapisała się do dziecięcej scholi w swojej parafii. Przyjrzyj się, jak śpiewa podczas Mszy Świętej. Pokoloruj muzyczną ramkę.




Kiedy gramy i śpiewamy,
swego Boga wychwalamy.



Zobacz, jakie instrumenty możesz spotkać w kościele. Połącz każdy instrument z jego cieniem. Skreśl przedmiot, który nie jest instrumentem.




Zesłanie Ducha Świętego.



Do apostołów modlących się w Wieczerniku przyszedł Duch Święty, którego znakiem były „języki jakby z ognia”. Znajdź wycinankę, wytnij ją i wklej, a zobaczysz, kto jeszcze modlił się w Wieczerniku. Dokończ kolorować obrazek.



Jezus posyła Ducha Świętego,
On jest pomocą dla każdego.



Duch Święty zstąpił z nieba jak gołębica. Pokoloruj rysunek, używając jak najwięcej kolorów.

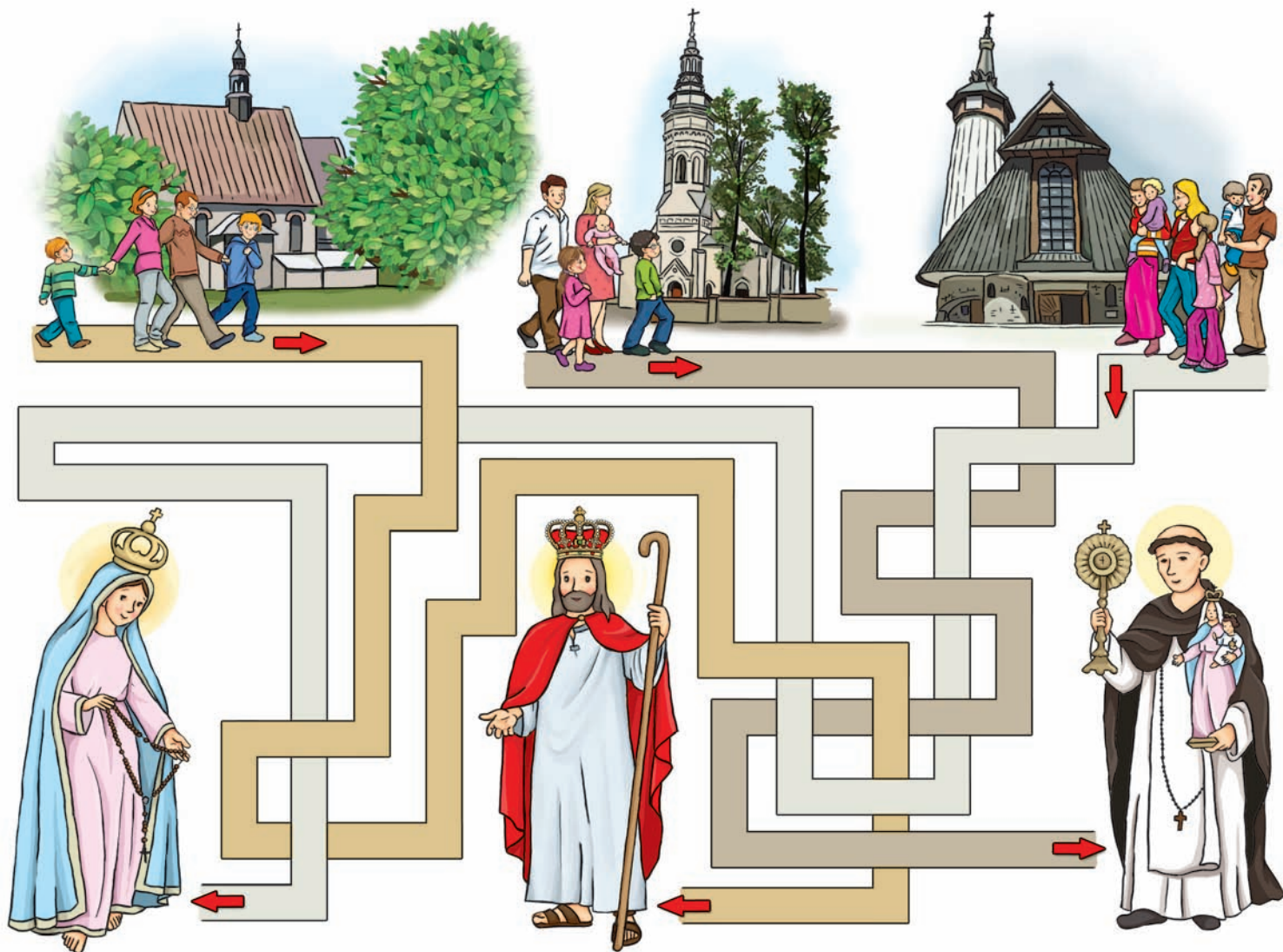


Każda parafia ma swojego patrona.

W każdej parafii jest kościół. Wklej fotografię lub pocztówkę przedstawiającą świątynię, do której chodzisz na Mszę Świętą. Możesz też wspólnie z rodzicami narysować swój kościół parafialny.




Kłaniam się Tobie, święty patronie,
dbasz o parafię i troszczysz się o mnie.



Pomóż wspólnotom parafialnym odnaleźć swojego patrona.
Poproś rodziców, aby ci opowiedzieli o patronie twojej parafii.



Wakacje czasem radosnego wypoczynku z Bogiem.



Zastanów się, gdzie chcesz spędzić wakacje. Doprowadź podróżujących do tego miejsca, zaznaczając linią odpowiednią drogę. Przyklej obok wybranego miejsca naklejkę z kościołem. Podczas wakacji pamiętaj o Mszy Świętej.



A decorative border surrounds the page, featuring various colorful flowers (red, blue, pink, orange, purple) and two small birds perched on a branch at the top. The background is a light blue sky with soft white clouds.

DYPŁOM

ukończenia katechezy
w grupie wiekowej pięciolatków

.....

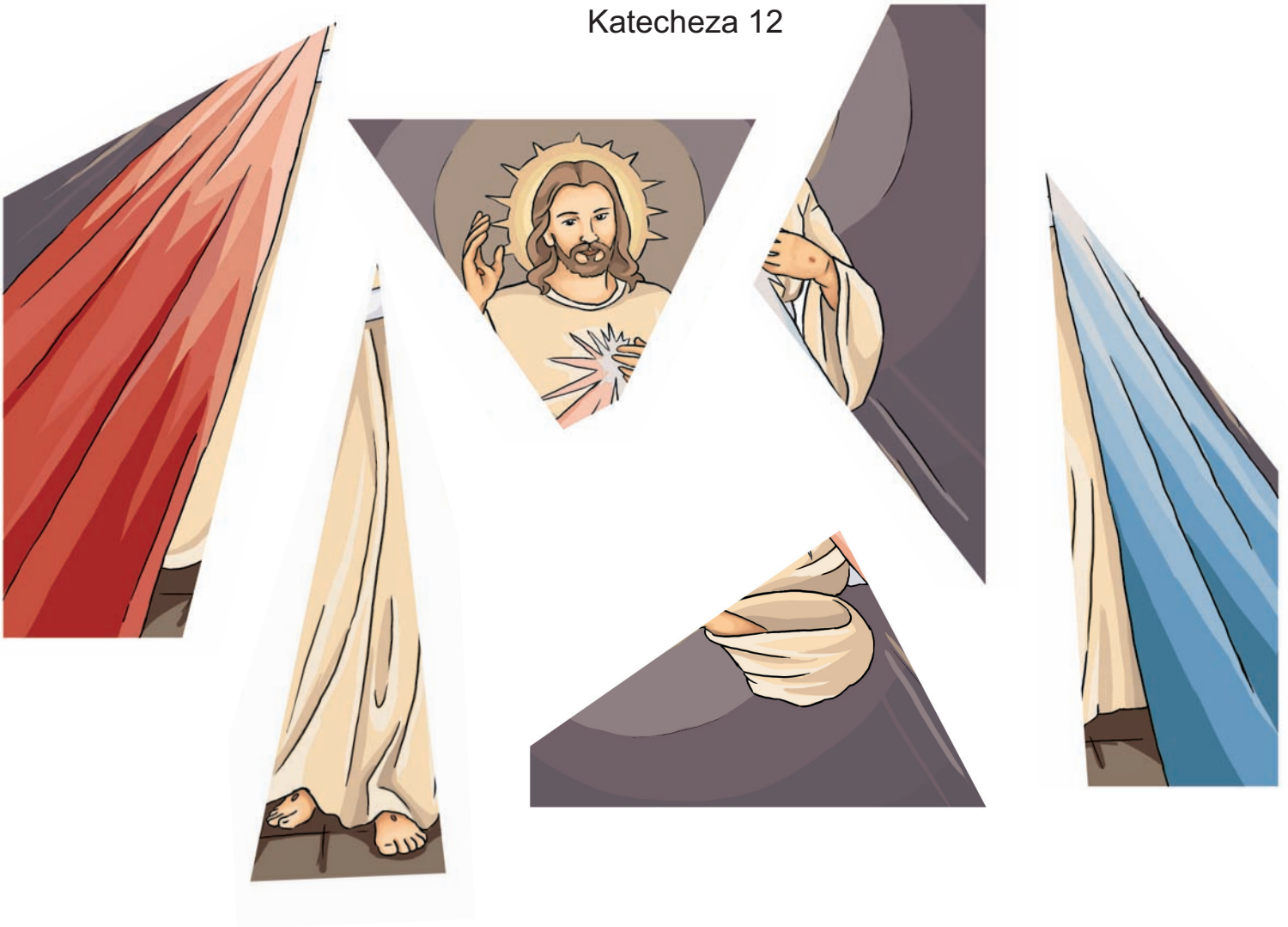
.....
podpis

.....
miejsowość, data





Katecheza 12




Katecheza 15




Katecheza 13



Katecheza 22



Katecheza 17



Katecheza 35



Katecheza 31




Katecheza 51



Katecheza 42



Katecheza 40



Katecheza 44

